



SALUD
SECRETARÍA DE SALUD



**Centros de
Integración
Juvenil, A.C.**

NUEVO LEÓN



www.gob.mx/salud/cij

www.cij.org.mx





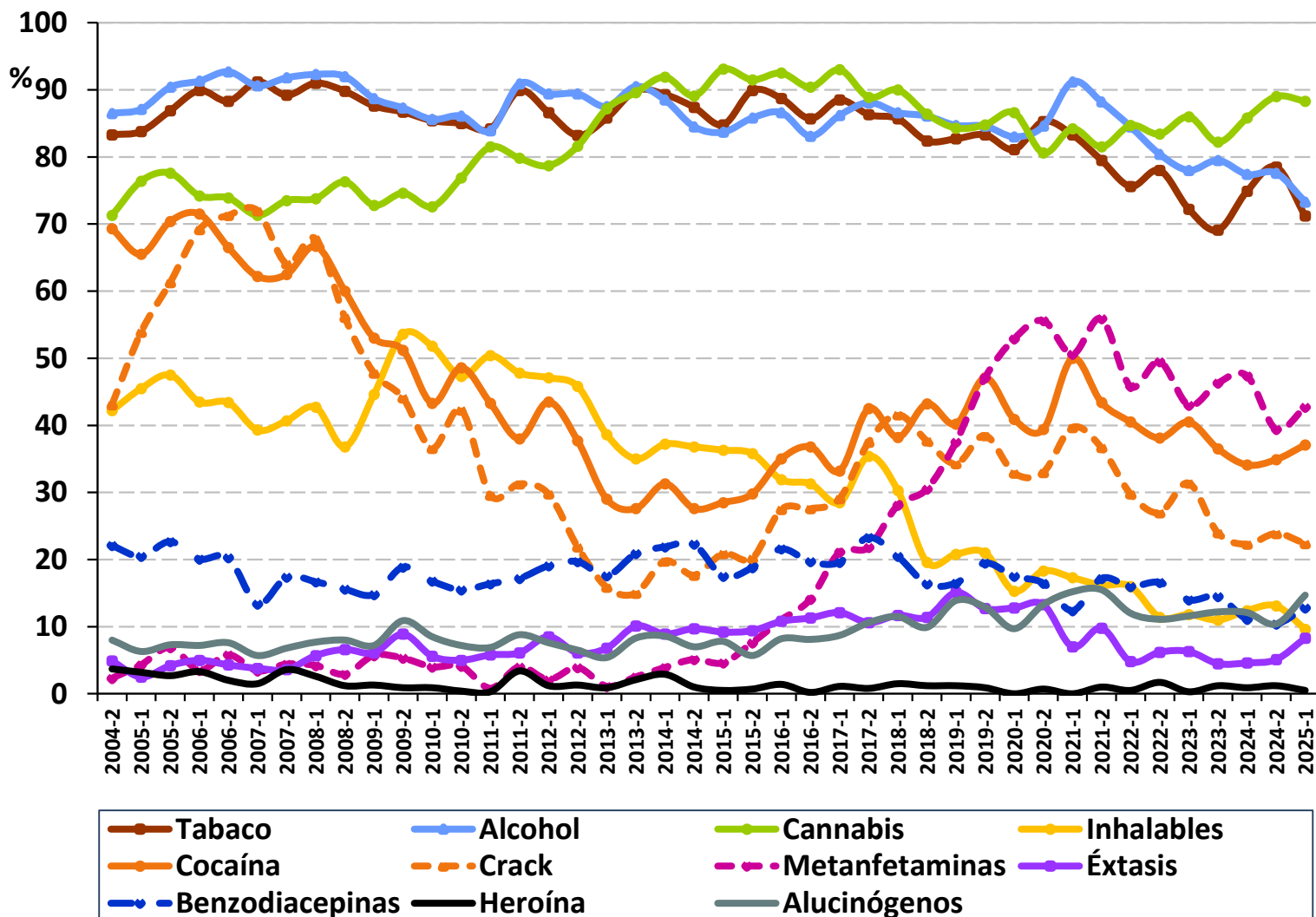
Red Operativa

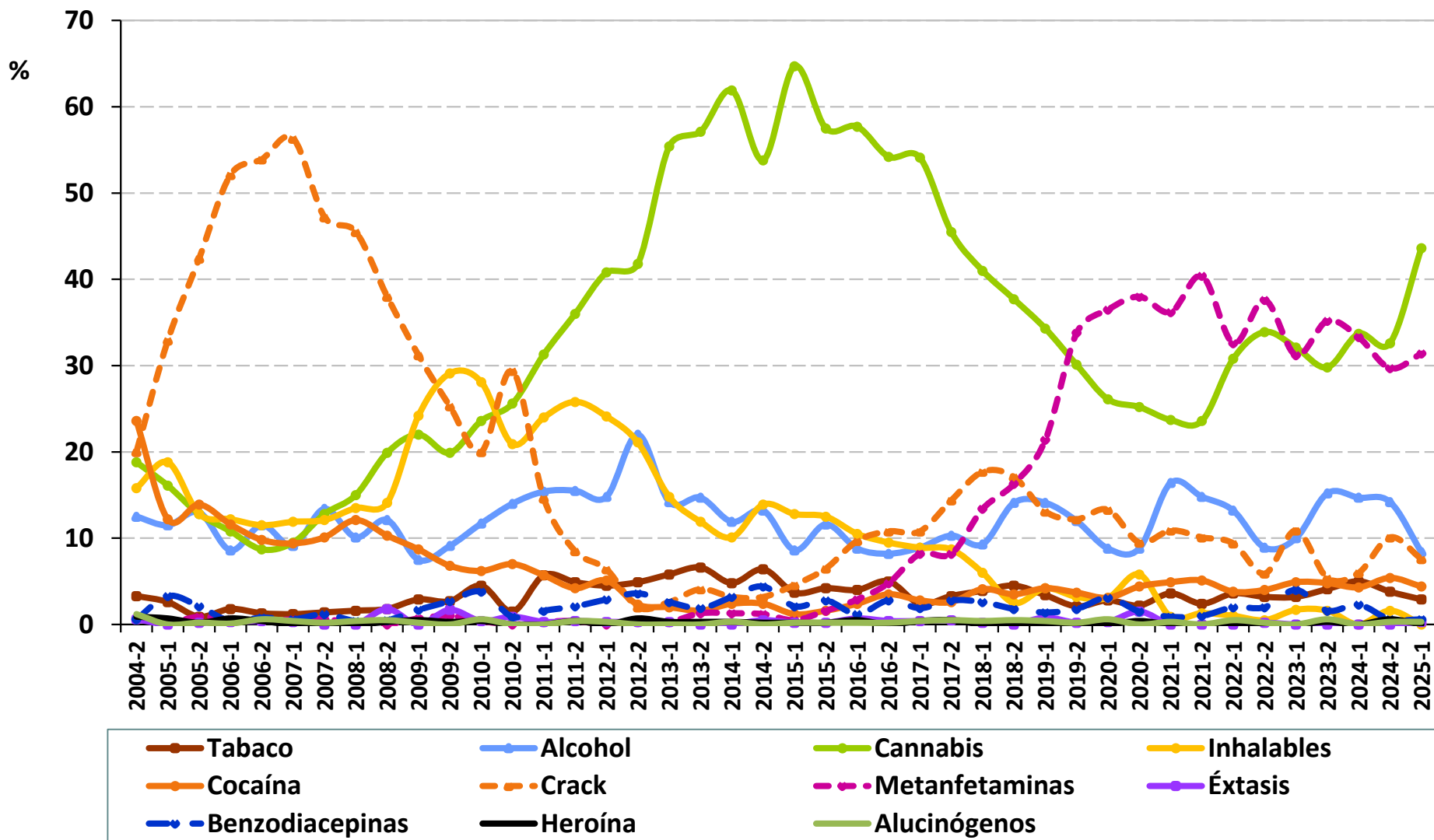
120 Centros de Integración Juvenil, A.C.



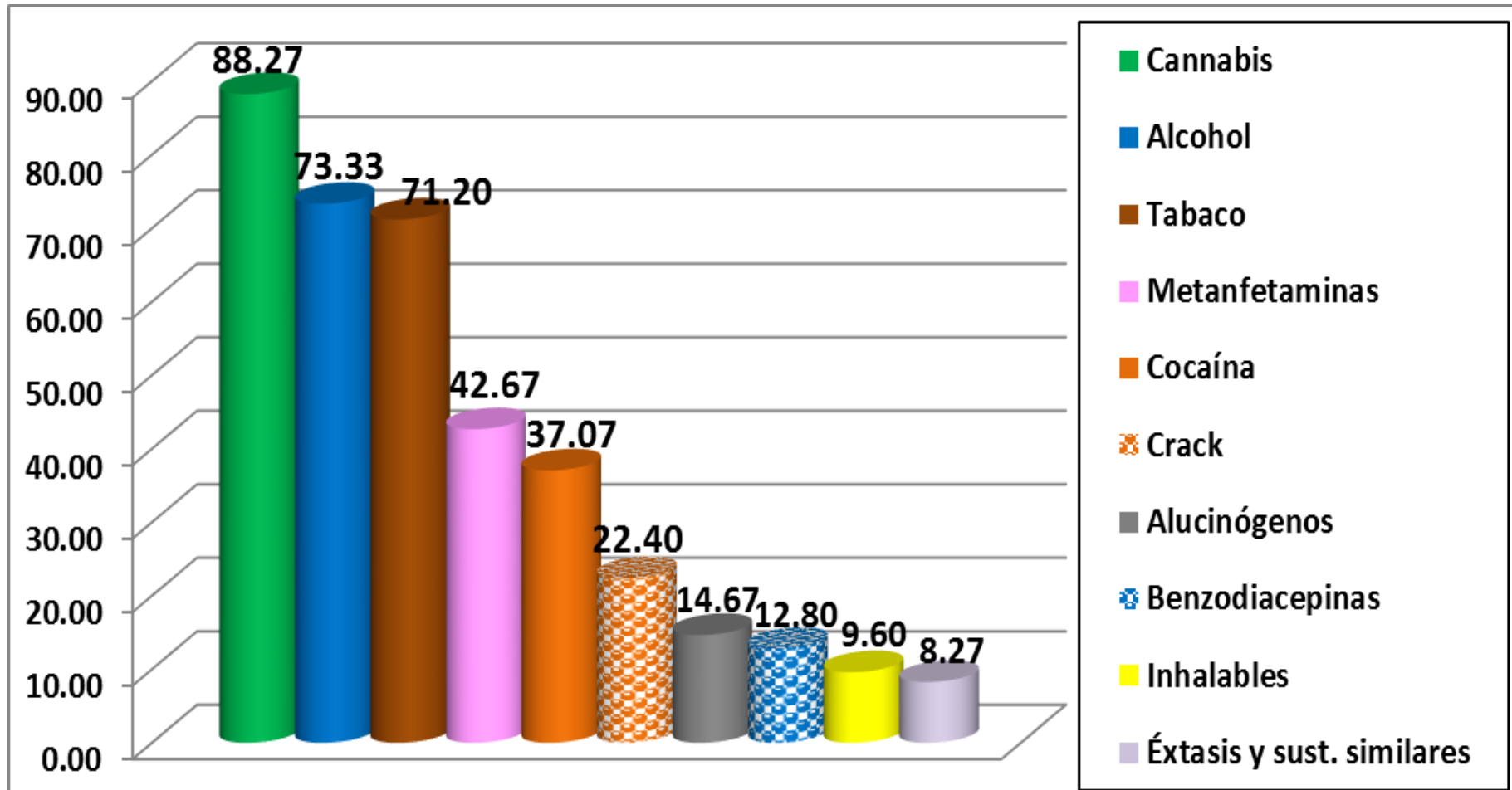
El consumo de **mariguana** se ha mantenido por arriba de los 80 puntos porcentuales desde el 2do. semestre del 2012. Para el 1er. semestre 2025, se ubica por arriba del alcohol y tabaco.

El consumo de **metanfetaminas** incrementó 38.1 puntos porcentuales entre el 1er. semestre el 2015 y el 1er. semestre 2025.





Consumo de drogas "Alguna Vez en la Vida" en pacientes de CIJ en el Estado de Nuevo León Primer Semestre 2025



Consumo de drogas "Alguna Vez en la Vida" en pacientes de CIJ en el Estado de Nuevo León Primer Semestre 2025

- Las **drogas ilícitas de mayor consumo** entre los pacientes de primer ingreso a tratamiento en Nuevo León son: **mariguana (88.27%)**, **metanfetaminas (42.67%)**, **cocaína (37.07%)**, **crack (22.40%)**, **alucinógenos (14.67%)**, **benzodiacepinas (12.80%)**, **inhalables (9.60%)**, y **éxtasis y sustancias similares (8.27%)**.
- Las drogas que se encuentran por arriba de la media nacional en cuanto a su consumo son: **mariguana 88.27%** (nacional: 76.46%), **cocaína 37.07%** (nacional: 33.78%), **crack 22.40%** (nacional: 8.50%), **alucinógenos 14.67%** (nacional: 12.10%), **benzodiacepinas 12.80%** (nacional: 8.28%) y **éxtasis y sustancias similares 8.27%** (nacional: 2.87%).
- El **alcohol y tabaco** registraron usos de 73.33% (nacional: 78.21%) y 71.21% (nacional: 68.74%) respectivamente.
- La **mariguana supera el uso de alcohol y tabaco en el estado.**
- La **razón de consumo**, incluyendo alcohol y tabaco fue de **3.4 hombres por una mujer.**
- Los **Grupos de edad de inicio** del consumo de drogas ilícitas en el Estado de Nuevo León fueron: **10 a 14 años (35.73%)**, **15 a 19 años (48.80%)**, **20 a 24 años (9.60%)** y **25 a 29 años (2.67%)**.

71.0% de la población,
ha bebido alcohol
alguna vez

	Población total <u>12 a 65 años</u>	Adolescentes de <u>12 a 17 años</u>
ALCOHOL Consumo excesivo*	16.8 millones 19.8%	1.1 millones 8.3%
TABACO Fumadores activos	14.9 millones 17.6%	684 mil 4.9%
DROGAS ILEGALES Alguna vez	8.4 millones 9.9%	888 mil 6.2%
MARIGUANA Alguna vez	7.4 millones 8.6%	761 mil 5.3%
ESTIMULANTES TIPO ANFETAMÍNICO AV	651 mil 0.8%	85 mil 0.6%

“Encuesta Nacional de Consumo de Drogas, Alcohol y Tabaco 2016-2017”

* Último mes

Prevalencia de Consumo de Drogas Ilegales en Estudiantes de Secundaria y Bachillerato

	Mariguana AV %	Cocaína AV %	Crack AV %	Alucinógenos AV %	Inhalables AV %	Metanfetaminas AV %	Heroína AV %
Prevalencia Nacional	10.6	3.3	1.6	1.9	5.8	2.0	.9
Aguascalientes	9.6	2.5	1.4	1.9	5.4	2.3	0.5
Baja California	9.4	2.5	1.0	1.1	3.7	2.0	0.9
Baja California Sur	10.0	1.8	0.9	0.8	4.0	1.2	0.5
Campeche	8.7	3.4	1.7	1.2	4.8	1.5	1.2
Chiapas	5.5	3.0	1.5	0.8	4.1	1.5	1.3
Chihuahua	11.9	4.4	1.3	1.9	5.1	2.6	0.8
Coahuila	9.9	2.2	0.7	1.9	4.6	1.1	0.6
Colima	10.9	3.0	1.1	1.8	3.9	2.8	0.8
Distrito Federal	18.2	5.2	2.7	3.8	8.0	3.2	1.3
Durango	8.8	2.8	1.1	1.2	5.2	1.8	0.6
Estado de México	13.8	4.2	2.3	3.1	8.8	2.7	0.8
Guanajuato	11.6	3.6	1.9	1.7	6.9	2.4	0.8
Guerrero	8.3	3.6	2.1	1.3	5.2	1.6	1.2
Hidalgo	9.4	3.2	1.8	1.8	6.3	1.4	0.9
Jalisco	12.4	2.9	1.3	2.4	6.3	2.4	0.6
Michoacán	10.0	3.0	1.3	2.1	5.8	2.1	1.1
Morelos	12.3	3.1	1.4	2.1	6.2	1.8	1.1
Nayarit	9.8	2.8	1.1	2.0	4.0	2.5	1.0
Nuevo León	8.6	2.4	1.5	1.3	5.0	1.5	0.8
Oaxaca	8.5	3.0	1.1	1.4	6.0	1.3	0.9
Puebla	8.5	3.1	1.7	1.7	5.2	1.5	0.7
Querétaro	12.5	3.1	2.0	1.9	7.3	2.0	0.5
Quintana Roo	14.6	4.7	2.7	1.5	5.5	2.0	1.1
San Luis Potosí	10.1	2.5	1.1	2.6	5.5	1.6	0.5
Sinaloa	4.9	1.6	0.5	0.5	1.9	1.2	0.7
Sonora	8.9	2.2	0.7	0.4	2.7	1.5	0.3
Tabasco	5.8	2.7	1.6	1.0	2.6	1.2	0.9
Tamaulipas	8.8	4.1	1.4	1.0	4.0	1.8	1.3
Tlaxcala	7.0	2.7	1.6	1.3	4.8	1.4	0.8
Veracruz	7.5	2.7	1.4	1.5	6.1	1.5	0.9
Yucatán	8.9	2.7	2.0	1.0	4.9	1.2	0.7
Zacatecas	7.1	2.2	0.7	1.1	3.4	0.9	0.2

 Arriba de la prevalencia nacional

 Igual a la prevalencia nacional

 Debajo de la prevalencia nacional

Fuente: Encuesta Nacional de Consumo de Drogas en Estudiantes 2014.

Prevalencia de Consumo de Drogas Ilegales en Estudiantes de Secundaria y Bachillerato



Centros de Integración Juvenil, A.C.

	Mariguana	Cocaína	Crack	Alucinógenos	Inhalables	Metanfetaminas	Heroína
	AV	AV	AV	AV	AV	AV	AV
	%	%	%	%	%	%	%
Prevalencia Nacional	10.6	3.3	1.6	1.9	5.8	2.0	.9
Acapulco	10.8	3.0	2.3	1.6	6.8	1.7	.8
Apatzingán	6.9	1.6	.6	.6	2.4	.9	.4
Cancún-Playa del Carmen	15.1	4.4	2.4	1.7	6.2	1.8	.9
Ciudad del Carmen	10.7	4.6	2.2	1.9	4.9	2.1	1.2
Ciudad Juárez	12.3	3.3	1.3	1.8	5.6	2.7	.7
Cuautla	15.0	4.3	2.0	3.2	6.8	2.2	1.1
Ecatepec	16.1	4.8	2.7	3.2	8.6	2.7	1.1
Guadalajara	14.1	3.2	1.5	2.8	6.1	2.7	.7
Tijuana	9.8	2.8	1.0	1.0	4.2	1.9	.8

Arriba de la prevalencia nacional



Igual a la prevalencia nacional



Debajo de la prevalencia nacional

Fuente: Encuesta Nacional de Consumo de Drogas en Estudiantes 2014.

Prevalencia de Consumo de Drogas en Estudiantes de Primaria

	Mariguana Alguna Vez %	Mariguana Último Año %	Mariguana Último Mes %	Inhalables Alguna Vez %	Inhalables Último Año %	Inhalables Último Mes %
Prevalencia Nacional	2.3	1.8	1.3	1.8	1.6	1.1
Aguascalientes	2.5	2.1	1.4	1.6	1.4	1.2
Baja California	2.8	2.4	1.8	2.5	2.4	1.6
Baja California Sur	1.7	1.3	1.2	1.3	0.9	0.6
Campeche	3.5	2.7	2.0	2.8	2.5	1.9
Chiapas	2.3	1.8	1.2	2.0	1.6	1.1
Chihuahua	2.6	1.8	1.1	1.8	1.5	1.1
Coahuila	2.1	1.6	1.2	1.6	1.0	0.7
Colima	3.3	2.7	1.9	2.3	1.9	1.5
Distrito Federal	1.8	1.5	1.1	1.0	1.0	0.5
Durango	3.1	2.1	1.6	2.1	1.9	1.4
Estado de México	1.5	1.4	0.6	1.7	1.4	0.8
Guanajuato	1.0	0.9	0.6	0.6	0.6	0.3
Guerrero	4.0	3.1	2.7	2.9	2.6	1.9
Hidalgo	1.8	1.3	0.9	2.4	1.7	1.1
Jalisco	3.3	2.5	2.0	1.9	1.7	1.4
Michoacán	4.1	3.2	2.3	2.7	2.5	1.8
Morelos	2.6	2.1	1.7	2.0	1.6	1.1
Nayarit	1.7	1.5	1.1	1.8	1.3	0.9
Nuevo León	2.3	1.8	1.3	1.9	1.6	1.3
Oaxaca	2.5	1.9	1.4	1.8	1.2	1.0
Puebla	1.7	1.6	1.1	1.0	1.0	0.7
Querétaro	3.0	2.7	2.0	2.7	2.5	1.8
Quintana Roo	4.5	3.6	2.6	3.4	3.1	2.4
San Luis Potosí	3.5	2.6	2.0	2.5	2.3	1.8
Sinaloa	2.3	1.9	1.2	1.6	1.4	0.9
Sonora	1.8	1.4	0.9	2.9	2.6	1.2
Tabasco	3.2	2.7	1.9	2.9	2.7	1.9
Tamaulipas	2.2	1.5	0.9	1.7	1.4	1.1
Tlaxcala	2.1	1.5	0.7	1.7	1.4	0.8
Veracruz	1.7	1.2	1.0	1.8	1.5	1.2
Yucatán	3.1	2.8	2.1	2.2	1.9	1.3
Zacatecas	2.0	1.6	1.2	1.3	1.1	0.8

 Arriba de la prevalencia nacional  Igual a la prevalencia nacional  Debajo de la prevalencia nacional

Fuente: Encuesta Nacional de Consumo de Drogas en Estudiantes 2014.

Prevalencia de Consumo de Drogas en Estudiantes de Primaria

	Mariguana Alguna Vez %	Mariguana Último Año %	Mariguana Último Mes %	Inhalables Alguna Vez %	Inhalables Último Año %	Inhalables Último Mes %
Prevalencia Nacional	2.3	1.8	1.3	1.8	1.6	1.1
Acapulco	4.0	3.5	3.0	2.9	2.7	2.1
Apatzingán	5.6	5.1	4.4	4.8	3.9	2.7
Cancún-Playa del Carmen	3.3	2.8	2.0	2.8	2.5	1.5
Ciudad del Carmen	5.3	4.5	3.1	4.2	3.9	3.2
Ciudad Juárez	3.4	2.5	1.7	2.2	1.9	1.4
Cuautla	3.1	2.3	1.8	2.7	2.3	1.8
Ecatepec	2.4	2.0	1.4	2.3	2.0	1.3
Guadalajara	3.0	2.1	1.4	1.3	0.9	0.6
Tijuana	2.8	2.4	2.0	2.3	2.1	1.5

 Arriba de la prevalencia nacional

 Igual a la prevalencia nacional

 Debajo de la prevalencia nacional

Fuente: Encuesta Nacional de Consumo de Drogas en Estudiantes 2014.

Personas Atendidas

enero-diciembre 2024

Nuevo León

CIJ	Prevención	Tratamiento - Rehabilitación	Total
CIJ Monterrey	107,756	1,083	108,839
CIJ Apodaca	38,083	233	38,316
CIJ San Nicolás de los Garza	41,599	868	42,467
U. H. Nuevo León	-	846	846
CIJ Guadalupe	84,935	743	85,678
TOTAL NUEVO LEÓN	272,373	3,773	276,146

Cargo	NOMBRE
Presidente Regional	Abog. Rubén Salinas Torres



NOMBRE	CIJ
Mtro. Fernando Cuevas Rivera Responsable	CIJ Apodaca
Mtra. Martha Guadalupe Leal Treviño Directora	CIJ Guadalupe
Mtro. Pablo Orlando Castillo Hernández Director	CIJ Monterrey
Dr. Narciso Solares Rojas Responsable	CIJ San Nicolás de los Garza
L.T.S. Juanita Sosa Pérez Directora	U.H. Nuevo León



CIJ Apodaca

Calle Chile s/n, entre Brasil y Bulgaria, Col.
Nuevo Amanecer, Primer Sector, C.P. 66636,
Apodaca, Nuevo León
cijapodaca@cij.gob.mx
Tel.: 818 386 69 94



CIJ Guadalupe

Zaragoza No. 517 Norte, Col. Centro de Guadalupe,
C.P. 67100, Guadalupe, N. L.
cijguadalupe@cij.gob.mx
Tel.: 818 367 10 83



Centros de
Integración
Juvenil, A.C.



CIJ Monterrey

Av. Dr. Raúl Calderón González No. 240, entre Loma Redonda y Av. La Clínica, Col. Sertoma C.P. 64710, Monterrey, N. L.

cijmonterrey@cij.gob.mx

Tels.: 818 348 03 11 y 818 348 02 91



CIJ San Nicolás de los Garza

Calle Berlín No. 200-B, entre Av. Santo Domingo y Viena, en el Centro Cívico, Col. El Refugio 1er sector, C.P. 66430, San Nicolás de los Garza, N.L.

sannicolas@cij.gob.mx

Tels.: 818 302 25 96 y 811 404 09 27



U.H. Nuevo León

Calle Kena Moreno No.103, entre Juárez e Hidalgo, Col. La Cruz, C.P. 66000, García N.L.

uhnuevoleon@cij.gob.mx

Tels.: 818 283 06 06 y 818 283 13 12



Centros de
Integración
Juvenil, A.C.

Contacto:

Sitio web: www.gob.mx/salud/cij

Correo electrónico: cij@cij.gob.mx



(55) 52 12 12 12



55 45 55 12 12

